

SIMPLE S prawy BS

SIMPLE/S/P/BS

Cena:

3 100,00 zł

EAN:

5903751007265

Opis:

Wyjątkowa dbałość o detale, doskonałe parametry techniczne oraz precyzja wykonania a to cechy charakteryzujące tą linię wkładów.

Wysyłka paletowa

przelew - 106,00 zł

za pobraniem - 111,00 zł

Realizacja w ciągu

14 dni



Dane techniczne

PARAMETRY OGÓLNE:

Moc nominalna (kW)	7,0
Zakres mocy grzewczej (kW)	3,5 - 8,0
Sprawność cieplna (%)	80,0
Średnica wylotu spalin (mm)	150
Spełnia kryteria EKOPROJEKTU	Tak
Przeznaczony do rekuperacji	Tak
Rodzaj paliwa	zalecane sezonowane drewno liściaste o wilgotności $\leq 20\%$
Emisja CO (przy 13% O ₂) \leq podawana w %	0,10
Temperatura spalin (°C)	200,0
Max długość polan (cm)	40
Zgodność z normą BImSchV 2	Tak
Współczynnik efektywności energetycznej EEI	110,50
Minimalne wymagane pole czynne krtek wylotowych (cm ²)	≥ 700

Minimalne wymagane pole czynne kratak wlotowych (cm ²)	≥500
Rodzaj przeszklenia	boczne
Otwieranie drzwi	w prawo
Materiał wykonania	stal
Szerokość (cm)	64,40
Wysokość (cm)	78,10
Głębokość (cm)	33,60
Średnica (cm)	150,00

Zalety

MAKSYMALNE WYKORZYSTANIE ENERGII

Wykonany z wysoko gatunkowej stali korpus i front odporny na działanie bardzo wysokich temperatur.

Efektywne spalanie i dłuższe utrzymywanie temperatury dzięki wyłożeniu komory spalania TERMOTEC - materiałem akumulującym ciepło, który podwyższa temperaturę w komorze.

Wysoki czopuch i poprzecznie umieszczone płomieniówki - zwiększają powierzchnię wymiany ciepła pomiędzy wkładem a otoczeniem. Obniżenie temperatury spalin przyczynia się do zwiększenia sprawności urządzenia.

Stabilne i wytrzymałe na naprężenia drzwi kominka wykonane z zamkniętego profilu. Uszczelka drzwi znajduje się w wyprofilowanym kanale, co gwarantuje odpowiednie jej przyleganie oraz zapobiega ewentualnemu wypadnięciu podczas eksploatacji.

Dopalamia cząstek opału dzięki deflektorowi, który wydłuża drogę spalin.

Dostarczanie powietrza wyłącznie z zewnątrz dzięki wbudowanemu króćcowi. Regulacja dolotu powietrza za pomocą jednego regulatora, co wyklucza błędy w niewłaściwym użytkowaniu.

Potrójny system dopowietrzenia komory spalania: powietrze pierwotne - skierowane jest na płytę, na której odbywa się spalanie; powietrze wtórne dostarczane jest otworami w tylnej ścianie. Dodatkowo we wkładzie zastosowany jest system czystej szyby (kurtyna powietrza).

BEZPIECZEŃSTWO NA NAJWYŻSZYM POZIOMIE

Doskonała szczelność dzięki solidnym spawom wykonanym w osłonie gazu szlachetnego.

Elementy stalowe wycinane laserowo przy pomocy nowoczesnych urządzeń, a następnie wyginane na giętarkach CNC.

Front wkładu wyposażony w ceramikę żaroodporną wytrzymującą temperaturę do 660°C.

EKOLOGICZNE SPALANIE

Urządzenie spełnia wymagania **Ekoprojektu** oraz normy **BlmSchV 2**, wyznaczającej maksymalną emisję CO.

WYGODNE UŻYTKOWANIE

Utrzymanie wkładu w czystości jest łatwiejsze dzięki zamontowanemu rusztowi oraz pojemnikowi, w którym gromadzi się popiół.

Ograniczenie osadzanie sadzy dzięki systemowi czystej szyby (kierownica powietrza).

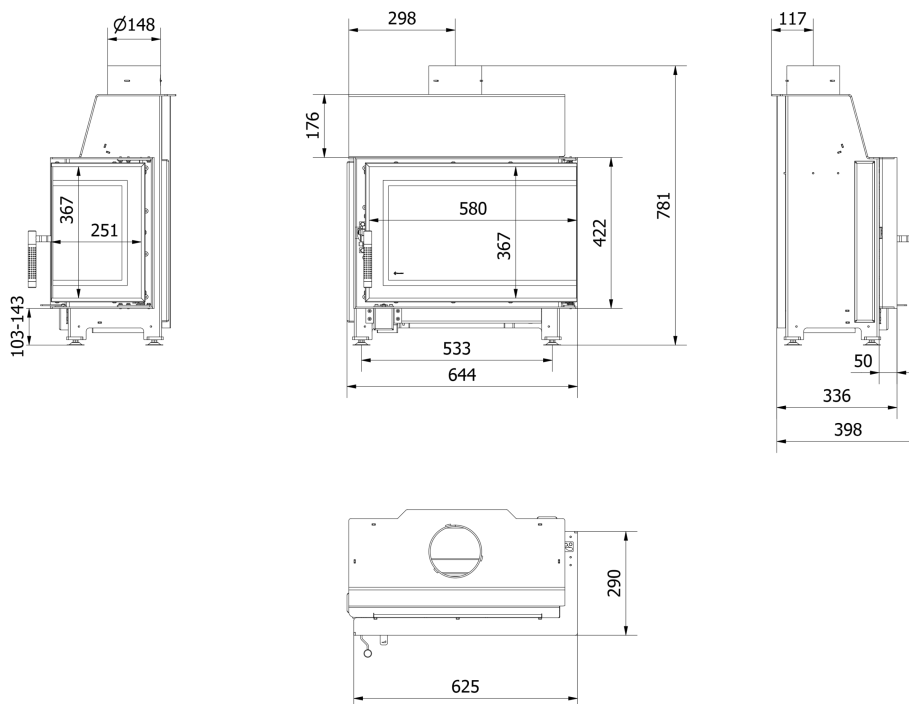
Specjalna perforowana konstrukcja klamki chroni przed nadmiernym nagrzewaniem, co wpływa na wysoki komfort użytkowania kominka.

NOWOCZESNY DESIGN


Wkład kominkowy z dwoma szybami zestawionymi ze sobą pod kątem prostym (szyby łączone bez szprosa).

Dekoracyjna szyba typu glass wytrzymująca temperaturę do 660°C, która nadaje kominkowi nowoczesny i elegancki wygląd, optycznie powiększa front wkładu.

Rysunek techniczny



Opcje dodatkowe



Rękojeść do klamki perforowanej - niklowana

62,00 zł

Odrobina luksusu na wyciągnięcie ręki! Poczuj się wyjątkowo i wybierz jedyną w swoim rodzaju niklowaną klamkę do swojego kominka. Doskonała jakość materiału i specjalna perforowana konstrukcja zapewniają wygodne użytkowanie.

Klamka w kolorze srebrnym.



Rękojeść do klamki perforowanej - złocena

104,00 zł

Odrobina luksusu na wyciągnięcie ręki! Poczuj się wyjątkowo i wybierz jedyną w swoim rodzaju złotą klamkę do swojego kominka. Doskonała jakość materiału i specjalna perforowana konstrukcja zapewniają wygodne użytkowanie.

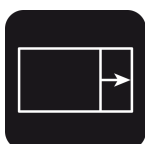
Klamka w kolorze złotym.



Podstawa pod wkład ZIBI

127,00 zł

Nogi pod wkład ZIBI umożliwiają stabilne i bezproblemowe ustawienie wkładu kominkowego, możliwość regulacji wysokości.



Domykanie drzwiczek MB P/BS, LUCY P/BS, NADIA P/BS, THOR

124,00 zł

Mechanizm zapewniający samoczynne zamykanie się drzwiczek w piecach wolnostojących THOR, THOR VIEW oraz we wkładach z linii MB, NADIA oraz LUCY w wersji prawy BS.



Dolot powietrza SIMPLE S - opcja dodatkowa

72,00 zł

Dolot powietrza - króciec montowany do wkładu kominkowego SIMPLE S, który ma na celu doprowadzenie świeżego powietrza do paleniska z zewnątrz budynku.

Gwarancja



Nasze 20-letnie doświadczenie w połączeniu z najlepszymi materiałami, nowoczesnym parkiem maszynowym oraz szczegółową kontrolą jakości sprawiają, że za urządzenia Kratki PRO bierzemy pełną odpowiedzialność, dając im aż 10 lat gwarancji. Każde urządzenie posiada indywidualny Certyfikat Jakości.

Zwrot

Klient będący Konsumentem, który zawarł Umowę sprzedaży, może w terminie 14 dni odstąpić od niej bez podawania przyczyny. Bieg terminu na odstąpienie od Umowy sprzedaży rozpoczyna się od chwili objęcia Towaru w posiadanie przez Klienta lub wskazaną przez niego osobę trzecią inną niż przewoźnik. Oświadczenie można złożyć na formularzu, którego wzór został zamieszczony przez Sprzedawcę na Stronie Internetowej Sklepu pod adresem: **formularz odstąpienia**.



Kratki.pl Marek Bal
ul. W. Gombrowicza 4
26-660 Wsola/Jedlińsk

www.kratki.com
tel. (+48) 48 389 99 11
detal@kratki.com

Data publikacji:
28.09.2020